No.03
2014.10.23

ローカルハッピネス

地域しあわせラボ研究レポート

地域しあわせラボ by 地域みらい大学

社会の課題に、市民の創造力を。
issue+design



しあわせな地域には何があるのか？

P3 しあわせな地域には何があるのか？
P7 お金としあわせの関係性
P8 データ編（47都道府県別地域エレメント充実度）
P12 47都道府県別地域しあわせ風土スコア その3
P14 しあわせ地域ケーススタディ02 …鎌倉市

—

ローカルハッピネス01,02号のサマリー

ローカルハッピネス創刊号では、慶應義塾大学システムデザイン・マネジメント研究科委員長・前野隆司教授とともに共同開発した、地域のしあわせ５指標（やってみよう、ありがとう、なんとかなる、あなたらしく、ほっとする）とその５指標で調査した地域にしあわせを呼ぶ風スコア（ある地域で暮らす個人が、やってみよう、ありがとう、なんとかなる、あなたらしく、ほっとする、この５つの気持ちを現在どの程度感じているか)、しあわせを育む土スコア（地域にこの５つの気持ちを後押しする価値観や土壌がどの程度根ざしているか)、そして風と土の合計から算出する地域しあわせ風土という考え方を提唱しました。この考え方に基づき、全国15,000人に対する地域しあわせ風土調査を行い、47都道府県ごとの地域しあわせ風土スコアを算出しました。

第２号のテーマは「人はつながるとしあわせなのか？」。この号の分析より、人間関係としあわせには強い関係性があることがわかりました。人口密度や同居家族のような物理的に近くに人がいること以上に、親戚や友人の数、所属団体の有無など幅広い関係性が人のしあわせに寄与するようです。

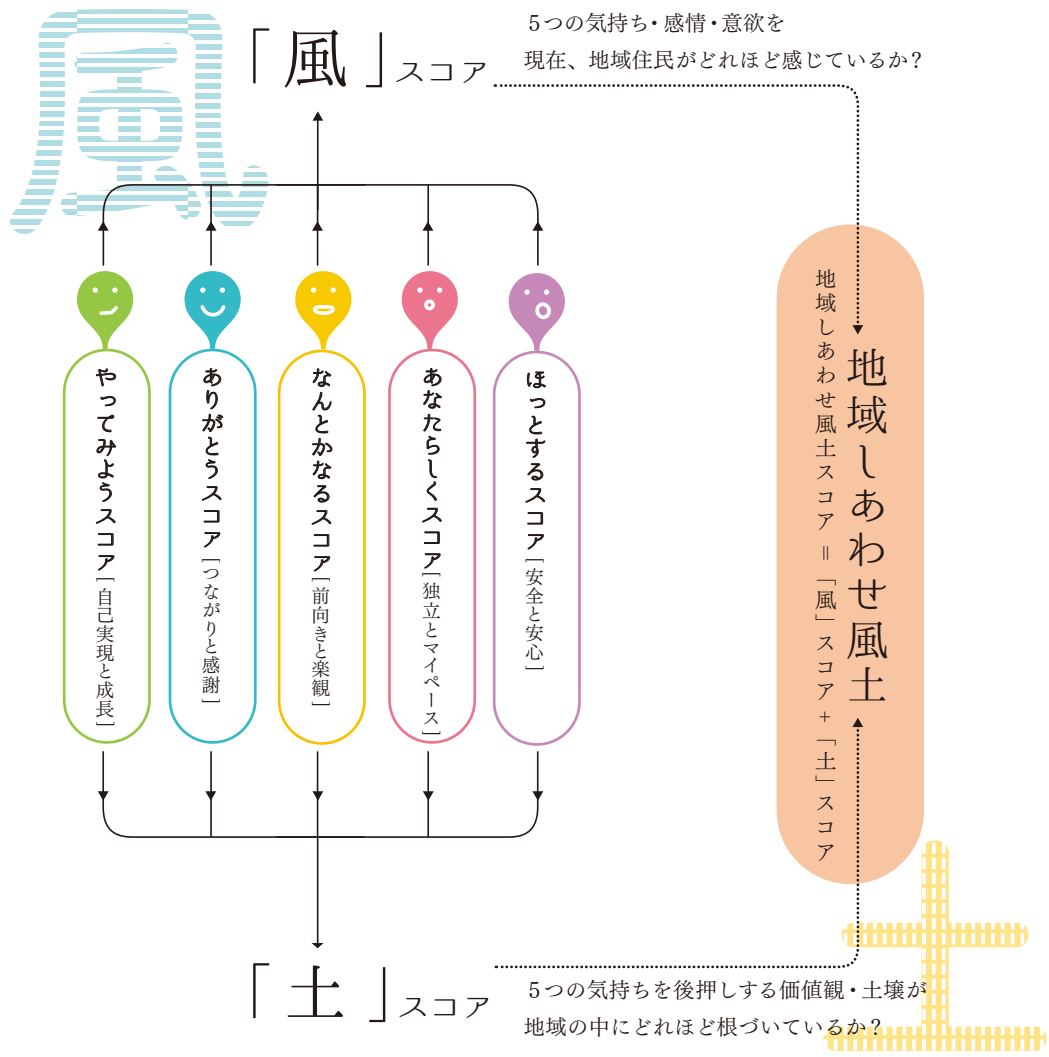

地域しあわせ風土ランキング

①	沖縄県	（834.0）
②	鹿児島県	（738.0）
③	熊本県	（730.0）
4	宮崎県	（729.3）
5	東京都	（712.3）
6	福岡県	（703.3）
7	兵庫県	（688.7）
8	長崎県	（688.0）
9	石川県	（686.3）
10	岩手県	（679.7）
11	長野県	（670.0）
12	静岡県	（669.7）
13	福井県	（668.7）
14	宮城県	（668.0）
15	高知県	（667.0）
16	佐賀県	（665.0）
17	鳥取県	（664.3）
18	滋賀県	（664.0）
19	島根県	（663.3）
20	山形県	（662.7）
21	大分県	（662.3）
22	北海道	（657.8）
23	山梨県	（656.7）
24	京都府	（647.7）
25	富山県	（644.0）
26	神奈川県	（635.0）
27	和歌山県	（633.3）
28	山口県	（630.3）
29	秋田県	（630.0）
30	広島県	（629.7）
31	千葉県	（628.7）
32	茨城県	（627.7）
33	岡山県	（626.7）
34	三重県	（624.0）
35	徳島県	（618.7）
36	大阪府	（610.0）
37	栃木県	（609.0）
38	奈良県	（606.0）
39	青森県	（604.7）
40	埼玉県	（604.3）
41	愛媛県	（602.0）
42	愛知県	（598.0）
43	香川県	（595.0）
44	岐阜県	（593.7）
45	新潟県	（592.0）
46	福島県	（583.0）
47	群馬県	（576.7）

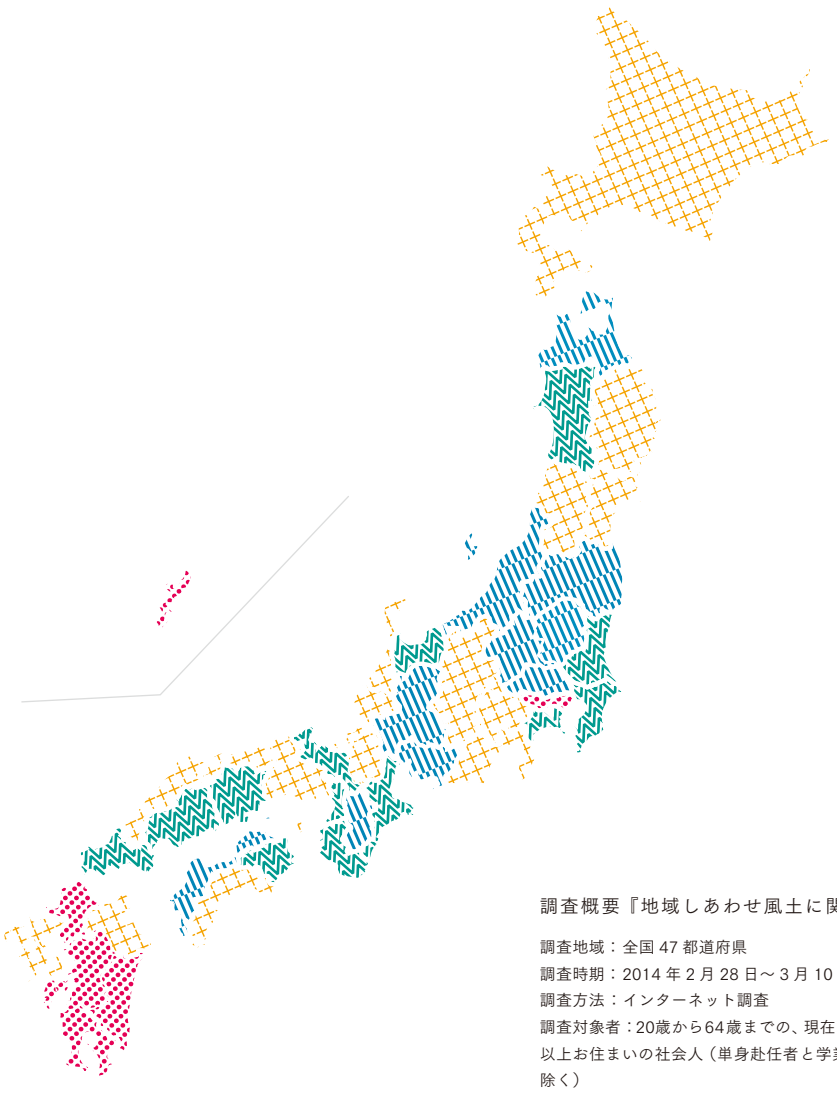

調査概要『地域しあわせ風土に関する調査』

調査地域：全国47都道府県
調査時期：2014年2月28日～3月10日
調査方法：インターネット調査
調査対象者：20歳から64歳までの、現在の住まいに3年以上お住まいの社会人（単身赴任者と学業専門の学生は除く）
サンプル数：15,000、各都道府県300サンプル（北海道のみ道東・道央・道南・道北各 300)、男女各 150 名、20-34歳・35-49歳・50-64歳 各100名

しあわせな地域には何があるのか？

やってみよう、ありがとう、なんとかなる、あなたらしく、ほっとする。こんな気持ちを持つ住民（しあわせ風スコア）を増やし、こうした気持ちを後押しする土壌・地域性（しあわせ土スコア）を強化するためには、どんなまちづくりを進めていくべきなのでしょうか？どんな政策をとり、何を充実させるべきなのでしょうか？この答えを探るために行ったのが、地域を構成する以下の地域エレメント40項目（地域環境、インフラ、行政サービスなど地域を構成する40 要素）としあわせ風土スコアとの関係性の分析です。

地域しあわせ風土調査　地域エレメント 40

1 働き口・求人の質や量
2 地場産業・地元企業支援の施設や制度
3 高齢者支援の施設や制度
4 医療・健康のための施設や制度
5 出産・育児支援のための施設や制度
6 障害者支援のための施設や制度
7 小学校・中学校・高校の施設や制度
8 大学・大学院・専門学校の施設や制度
9 社会人教育・生涯教育の施設や制度
10 レジャーや娯楽のための施設や制度
11 美術館・博物館
12 図書館
13 公民館・コミュニティセンターなどの交流施設
14 公園・スポーツ施設
15 地域活動（ボランティアやまちづくりの活動）の機会や支援制度
16 お祭り・イベント
17 景観・まちなみ
18 寺・神社・史跡などの歴史遺産
19 商店街・中心市街地
20 買い物や飲食の店舗の質と量
21 住宅の数（供給量）や広さ
22 家賃や土地の価格
23 日用品の価格・物価
24 道路などの自動車交通インフラ
25 電車・バスなどの公共交通インフラ
26 山・川・海などの自然環境
27 天候（年間の天気や気温）
28 農産物・水産物など食材の質や食文化
29 工芸品・工業製品などの質
30 水・空気の質
31 省エネ・低 CO2・環境保護への取り組み
32 メディアや通信環境（テレビ・新聞・電話・インターネット等）
33 電気・ガス・水道などの生活インフラ
34 ごみ処理・リサイクルの施設や制度
35 治安・犯罪防止のための施設や制度
36 地震・水害・火事等防災のための施設や制度
37 地域（お住まいの市区町村）の知名度
38 国際性・外国人の受け入れ
39 公務員（行政職員）の対応やサービス
40 地域の暮らしに関する自治体の情報提供

しあわせの風を呼ぶ地域エレメント

どんな環境、インフラ、行政サービス、コミュニティが充実している地域が、住民のやってみよう、ありがとう、なんとかなる、あなたらしく、ほっとする、こんな気持ちを呼びおこすのでしょうか。47都道府県別の風スコアと地域エレメント40項目の充実度（「非常に充実している」「充実している」と評価している地域住民の割合）の相関係数のランキングが下の表です。相関係数が高ければ高いほど、そのエレメント項目の高さと風スコアの高さに関係性が深い、すなわち風スコアに影響力が大きい地域エレメントであることを意味します。

1位は「地域の知名度」です。知名度、すなわち地域のブランド力が高い地域には勢いがあり、しあわせな人が集まり、住民の前向きでチャレンジングな気持ち、感謝の気持ちなどが呼びおこされるようです。2位の「景観・まちなみ」、5位の「国際性」も地域のブランド力と関連する項目です。また、3位「地域活動の機会・制度」、4位「公園・運動施設」、7位「商店街・中心市街地」、9位「公民館」などのまちづくりの場や活動が、6位「お祭り・イベント」、8位「娯楽施設・制度」などのにぎわいの場が並ぶなど、地域活性化が進んでいる、にぎやかで元気があることとの相関性が高いようです。

ランキング		相関係数
1	地域の知名度	0.484
2	景観・まちなみ	0.463
3	地域活動の機会・制度	0.449
4	公園・運動施設	0.422
5	国際性	0.416
6	お祭り・イベント	0.413
7	商店街・中心市街地	0.404
8	娯楽施設・制度	0.399
9	公民館	0.373
10	自治体の情報提供	0.367
11	公務員の対応	0.347
12	飲食・買い物店舗	0.344
13	小中高教育	0.338
14	高齢者支援	0.325
15	障害者支援	0.313
16	電気・ガス・水道	0.302
17	医療支援	0.287
18	治安・犯罪防止	0.278
19	メディア・通信環境	0.276
20	ゴミ処理施設・制度	0.268
21	公共交通インフラ	0.266
22	大学教育	0.265
23	生涯教育	0.260
24	歴史遺産	0.259
25	図書館	0.258
26	出産・育児支援	0.251
27	防災施設・制度	0.266
28	地場産業支援	0.222
29	美術館・博物館	0.212
30	天候	0.204
31	働き口	0.181
32	環境保護	0.174
33	住宅の数・広さ	0.130
34	自動車交通インフラ	0.127
35	物価	0.021
36	ものづくりの質	0.020
37	食材の質・食文化	-0.091
38	水・空気の質	-0.108
39	地価・家賃	-0.118
40	自然環境	-0.154

しあわせの土を育む
地域エレメント

どんなインフラが充実している地域に、住民のやってみよう、ありがとう、なんとかなる、あなたらしく、ほっとする、こんな気持ちを後押しする土壌や地域性が根づくのでしょうか。47都道府県別の土スコアと地域エレメント40項目の相関係数のランキングが下の表です。
0.5以上が16項目あるなど、全体的に風と比べて相関係数が高いことが特徴的です（風は0.5以上の項目はなし）。まちづくりの活動などで改善しやすいのは、今現在暮らしている人の気持ち（風）よりも、長年かけてつくられる価値観（土）のようです。

1位は唯一相関係数が0.6を超える「地域活動の機会・制度」です。まちづくりやボランティアの活動など、地域をよくするための活動に住民が参加することは住民の幸福度を高める意味でも効果的だということです。2位「高齢者支援」、5位「小中高教育」、6位「障害者支援」、9位「医療支援」とトップ10に4つの社会福祉関連項目があがっています。住民が安心して暮らすことができるインフラが地域のしあわせには欠かせないようです。また、4位に「自治体の情報提供」が登場するのも特徴的です。オープンな情報公開は地域にしあわせの価値観を根づかせるようです。

ランキング		相関係数
1	地域活動の機会・制度	0.627
2	高齢者支援	0.595
3	景観・まちなみ	0.589
4	自治体の情報提供	0.567
5	小中高教育	0.552
6	障害者支援	0.542
7	国際性	0.536
7	電気・ガス・水道	0.536
9	商店街・中心市街地	0.531
9	医療支援	0.531
11	公務員の対応	0.526
12	公園・運動施設	0.524
13	出産・育児支援	0.515
14	飲食・買い物の店舗	0.512
15	お祭り・イベント	0.502
15	防災施設・制度	0.502
17	娯楽施設・制度	0.499
18	地域の知名度	0.487
19	ゴミ処理施設・制度	0.470
20	治安・犯罪防止	0.464
20	環境保護	0.464
22	公民館	0.455
23	生涯教育	0.448
24	住宅の数・広さ	0.442
25	地場産業支援	0.423
26	大学教育	0.414
27	美術館・博物館	0.388
28	公共交通インフラ	0.387
29	メディア・通信環境	0.381
30	働き口	0.332
31	自動車交通インフラ	0.296
32	歴史遺産	0.262
33	ものづくりの質	0.255
34	図書館	0.223
35	天候	0.183
36	物価	0.120
37	食材の質・食文化	0.101
38	地価・家賃	0.025
39	水・空気の質	-0.120
40	自然環境	-0.153

—

5指標別しあわせの風を呼ぶ、しあわせの土を育む地域エレメント

5つの指標間で共通して登場するエレメントが多いことが特徴的です。「地域の知名度」「景観・まちなみ」「地域活動の機会・制度」が4指標で、「国際性」「娯楽施設・制度」「自治体の情報提供」「公園・運動施設」が2指標でトップ5に位置しています。ブランド力があり、地域活動が活発で、娯楽の場が充実していて、オープンな町にしあわせの風は吹くようです。

やってみようスコア		ありがとうスコア		なんとかなるスコア		あなたらしくスコア		ほっとするスコア	
1 公民館	0.331	1 地域の知名度	0.391	1 景観・まちなみ	0.471	1 お祭り・イベント	0.320	1 娯楽施設・制度	0.596
2 地域の知名度	0.325	2 国際性	0.362	2 地域の知名度	0.441	2 地域の知名度	0.306	2 地域活動の機会・制度	0.593
3 地域活動の機会・制度	0.300	3 景観・まちなみ	0.329	3 治安・犯罪防止	0.423	3 景観・まちなみ	0.185	3 公園・運動施設	0.573
4 国際性	0.294	4 地域活動の機会・制度	0.293	4 自治体の情報提供	0.408	4 娯楽施設・制度	0.179	4 景観・まちなみ	0.569
5 公園・運動施設	0.291	5 公民館	0.265	5 地域活動の機会・制度	0.404	5 商店街・中心市街地	0.155	5 自治体の情報提供	0.568

風スコアとは異なり、指標間での違いがみられます。「ありがとう」「ほっとする」は「水・空気の質」「食材の質・食文化」「自然環境」「治安・犯罪防止」「ものづくりの質」と順番こそ違えどトップ5は同一です。自然環境に恵まれ、安全で食やものづくりの文化に恵まれている地域に根づく価値観のようです。「やってみよう」「なんとかなる」「あなたらしく」では、「飲食・買い物店舗」「商店街・中心市街地」「娯楽施設・制度」の3つがトップ5に含まれます。地域で活動的に暮らすための食・娯楽・買い物の場です。「なんとかなる」「あなたらしく」には「国際性」があがってきます。外国人を含めたよそものを受け入れられる文化が関連ありそうです。

やってみようスコア		ありがとうスコア		なんとかなるスコア		あなたらしくスコア		ほっとするスコア	
1 飲食・買い物店舗	0.804	1 水・空気の質	0.426	1 娯楽施設・制度	0.602	1 商店街・中心市街地	0.801	1 食材の質・食文化	0.691
2 地域活動の機会・制度	0.803	2 食材の質・食文化	0.412	2 商店街・中心市街地	0.595	2 娯楽施設・制度	0.799	2 水・空気の質	0.580
3 商店街・中心市街地	0.796	3 自然環境	0.400	3 飲食・買い物店舗	0.584	3 国際性	0.795	3 治安・犯罪防止	0.574
4 娯楽施設・制度	0.793	4 治安・犯罪防止	0.371	4 国際性	0.584	4 飲食・買い物店舗	0.793	4 ものづくりの質	0.569
5 自治体の情報提供	0.774	5 ものづくりの質	0.351	5 地域の知名度	0.558	5 公共交通インフラ	0.764	5 自然環境	0.539

—

お金としあわせの関係性

幸福論の議論をしていると必ず金銭的に裕福であることとしあわせの関係性の話題が登場します。地域が経済的に潤わなければ、住民はしあわせにはなれないのではないかという論点です。お金をもたらすものが雇用・働き口です。東京を中心とした経済の中心地であり雇用が多い町に全国から人が集まるのは昔も今も変わりません。そんな東京が風スコアランキング2位、総合ランキング5位に位置していることとも関係がありそうです。

4-6ページのしあわせ風土スコアと相関が高いエレメントには一度も登場しなかったお金としあわせの関係性をみてみましょう。右の表は「雇用・働き口」の充実度トップ10の都道府県です。右にしあわせ風土スコアとそのランキングも併記しました。トップの愛知は33.0%。住民の3人に一人が地域の雇用が充実していると回答しているということです。2位は東京。少し離れて広島、千葉、神奈川と続きます。9位まで政令指定都市を有する大都市圏が続きます。一方、しあわせ風土スコアをみてみると、5位の東京から42位の愛知まで大きな差があります。どうやら、雇用の充実度としあわせ風土スコアには相関性はみられないようです。

「雇用・働き口」の充実度（非常に充実している＋充実している）			地域しあわせ風土（総合）	
ランキング	都道府県	スコア（%）	ランキング	スコア
1	愛知県	33.0	42	598.0
2	東京都	30.0	5	712.3
3	広島県	22.3	30	629.7
4	千葉県	21.0	31	628.7
5	神奈川県	19.7	26	635.0
6	宮城県	18.7	14	668.0
7	岡山県	18.0	33	626.7
8	兵庫県	17.0	7	688.7
9	京都府	16.7	24	647.7
10	石川県	16.3	9	686.3

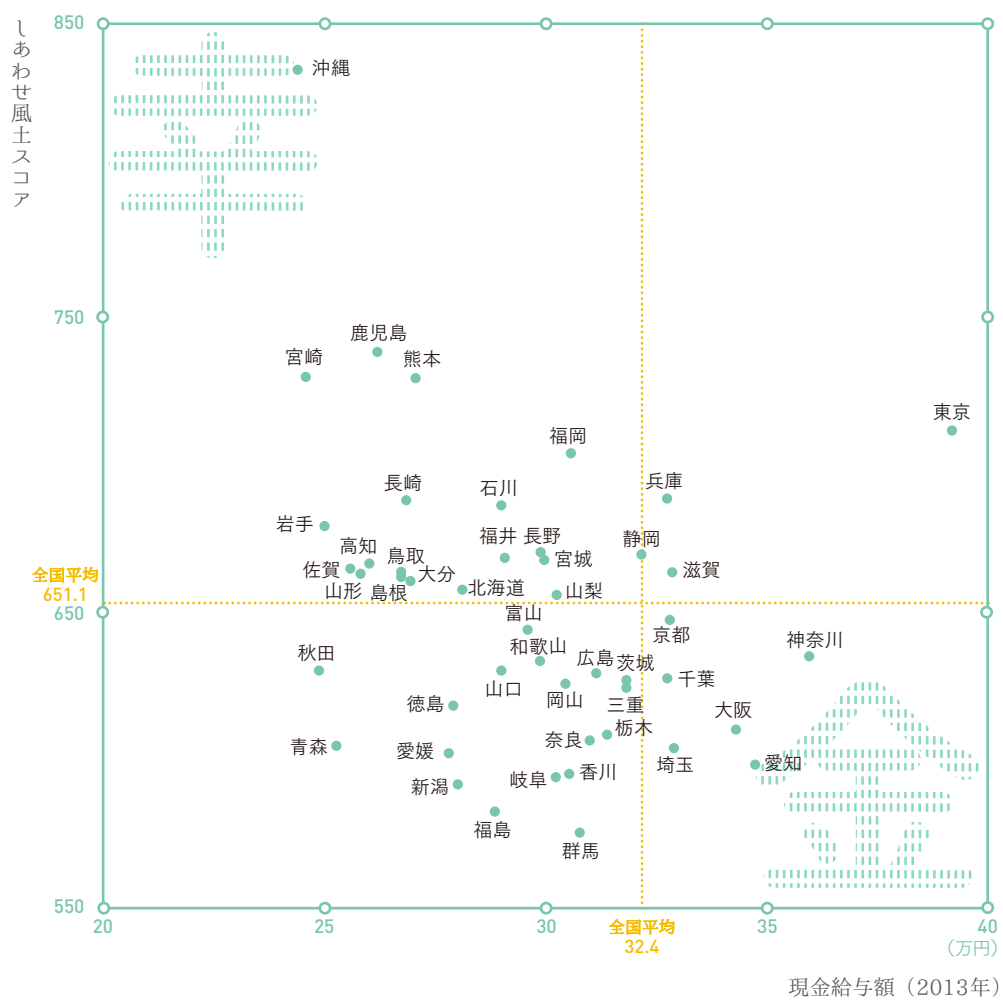

左の散布図は縦軸にしあわせ風土スコアを横軸に都道府県別労働者一人当たりの月額の現金給与額をプロットしたものです（平成25年賃金構造基本統計調査「都道府県別きまって支給する現金給与」）。相関係数は-0.446と負の相関（給与が高いほどしあわせ風土スコアは低い傾向）がみられます。左上の給与が低く、しあわせ風土スコアが高い沖縄、右上の給与が高く、しあわせ風土スコアも高い東京がぽつんと目立ちます。

人は稼がなければ生きていけません。仕事で成功して、金銭的に豊かになり、車・家・家電などを購入し、海外旅行を楽しむ、そんな生活がしあわせなライフスタイルとしてもてはやされていた時代がありました。しかし、近年の成熟した日本社会では、そんな考え方が絶対的なものではなくなりつつあります。地域しあわせ風土スコアとの相関が高い項目にも、自然環境や地域活動、社会福祉関連のものが多数あがっていました。第2号では、友人の数、所属団体の数などが多い人ほどしあわせであるという結果でした。日本人のしあわせ価値観が変わりつつあります。そして多様化しつつあります。そこには地域ならではのしあわせなライフスタイルをつくりだすヒントが隠れているに違いありません。

データ編（47 都道府県別 地域エレメント充実度）

47都道府県別の40エレメントの充実度（５段階評価で「非常に充実している」と「充実している」の合計スコア）と都道府県ランキングを紹介します。

都道府県	1 働き口		2 地場産業		3 高齢者支援		4 医療支援		5 出産・育児支援		6 障害者支援		7 小中高教育		8 大学教育		9 生涯教育		10 娯楽施設・制度	
	ランキング	%	ランキング	%	ランキング	%	ランキング	%	ランキング	%	ランキング	%	ランキング	%	ランキング	%	ランキング	%	ランキング	%
北海道	34	9.4	33	9.6	17	18.2	22	24.4	26	16.0	11	14.1	18	28.1	15	13.7	19	9.9	15	13.8
青森県	46	3.7	47	4.3	44	11.0	47	12.0	44	10.0	40	8.7	43	21.3	22	10.7	40	6.0	44	4.0
岩手県	27	11.0	20	12.0	16	18.3	35	19.3	30	15.0	14	13.7	27	25.3	17	12.7	18	10.0	23	10.7
宮城県	6	18.7	5	18.3	8	20.0	8	29.7	14	19.7	12	14.0	10	31.7	2	24.0	2	15.0	5	21.7
秋田県	46	3.7	45	5.0	20	17.0	46	13.0	41	11.0	31	9.7	30	25.0	43	6.0	44	5.3	47	2.0
山形県	42	6.0	41	6.3	31	14.7	34	19.7	23	16.3	35	9.3	34	23.0	31	8.7	37	6.3	41	6.0
福島県	27	11.0	37	7.7	47	9.3	42	17.0	38	12.3	40	8.7	39	22.0	29	9.0	31	7.3	38	6.7
茨城県	13	15.0	20	12.0	28	15.3	30	21.3	41	11.0	43	8.3	33	23.3	20	11.0	33	7.0	26	9.3
栃木県	21	13.0	23	11.7	31	14.7	28	22.7	15	19.0	28	10.7	20	27.7	34	8.0	23	8.7	17	13.0
群馬県	24	12.0	28	10.3	36	14.3	20	25.3	35	13.7	38	9.0	19	28.0	36	7.7	25	8.3	19	12.0
埼玉県	16	14.0	18	12.3	30	15.0	11	28.0	23	16.3	18	13.3	20	27.7	25	10.3	21	9.0	19	12.0
千葉県	4	21.0	6	17.7	27	15.7	15	27.0	29	15.3	14	13.7	13	30.7	13	15.3	10	12.7	3	22.7
東京都	2	30.0	1	26.7	1	30.7	1	40.0	2	25.7	1	22.3	1	39.3	4	23.0	1	21.0	1	27.7
神奈川県	5	19.7	4	19.0	12	19.0	10	28.7	8	22.0	4	16.7	6	33.3	11	17.3	6	13.3	4	22.0
新潟県	38	7.3	41	6.3	42	12.3	43	16.7	41	11.0	31	9.7	27	25.3	34	8.0	40	6.0	36	7.3
富山県	15	14.3	7	17.0	13	18.7	24	24.0	11	21.0	31	9.7	12	31.3	25	10.3	15	10.7	39	6.3
石川県	10	16.3	14	14.3	20	17.0	13	27.3	8	22.0	8	15.3	14	30.3	5	22.0	5	14.0	13	14.0
福井県	18	13.3	10	15.7	2	23.0	6	32.0	1	30.3	2	18.0	4	35.3	20	11.0	15	10.7	43	5.0
山梨県	43	5.3	38	7.3	46	9.7	45	13.3	44	10.0	47	6.0	44	19.3	22	10.7	46	5.0	32	8.3
長野県	33	9.7	28	10.3	11	19.3	17	26.0	32	14.0	28	10.7	24	27.0	45	5.7	26	8.0	22	11.3
岐阜県	16	14.0	32	9.7	36	13.3	35	19.3	21	17.0	35	9.3	37	22.3	42	6.3	28	7.7	33	8.0
静岡県	21	13.0	15	13.3	38	13.7	33	20.0	31	14.3	21	12.7	44	19.3	46	5.3	28	7.7	24	9.7
愛知県	1	33.0	2	26.0	6	22.0	3	33.3	4	24.3	7	16.0	5	33.7	9	18.0	4	14.7	8	19.3
三重県	18	13.3	15	13.3	25	16.0	31	21.0	26	16.0	14	13.7	39	22.0	32	8.3	35	6.7	13	14.0
滋賀県	14	14.7	20	12.0	36	14.3	23	24.3	23	16.3	26	11.3	26	26.0	22	10.7	40	6.0	19	12.0
京都府	9	16.7	11	15.0	23	16.7	16	26.3	32	14.0	18	13.3	10	31.7	1	27.0	13	11.3	10	16.7
大阪府	11	16.0	11	15.0	18	18.0	11	28.0	26	16.0	10	14.3	20	27.7	12	15.7	15	10.7	9	17.7
兵庫県	8	17.0	7	17.0	3	22.7	2	38.0	6	22.7	9	14.7	2	38.3	3	23.7	2	15.0	2	27.3
奈良県	39	7.0	35	8.3	40	13.0	38	19.0	40	11.7	40	8.7	31	24.3	38	7.3	28	7.7	35	7.7
和歌山県	41	6.3	45	5.0	45	10.0	44	16.3	46	9.7	45	7.3	44	19.3	47	4.0	43	5.7	28	9.0
鳥取県	45	4.0	44	5.3	7	20.7	13	27.3	3	25.0	3	17.7	27	25.3	38	7.3	44	5.3	39	6.3
島根県	29	10.7	27	10.7	13	18.7	35	19.3	15	19.0	30	10.3	39	22.0	40	7.0	33	7.0	44	4.0
岡山県	7	18.0	11	15.0	20	17.0	5	32.3	7	22.3	20	13.0	14	30.3	6	21.0	7	13.0	16	13.3
広島県	3	22.3	3	19.3	8	20.0	7	31.0	20	17.3	21	12.7	6	33.3	7	20.3	7	13.0	11	15.7
山口県	31	10.3	30	10.0	31	14.7	21	24.7	22	16.7	26	11.3	32	23.7	25	10.3	26	8.0	42	5.7
徳島県	25	11.7	25	11.3	19	17.7	19	25.7	38	12.3	35	9.3	34	23.0	16	13.3	31	7.3	36	7.3
香川県	21	13.0	30	10.0	23	16.7	24	24.0	10	21.7	24	12.0	17	29.3	29	9.0	20	9.7	26	9.3
愛媛県	25	11.7	23	11.7	25	16.0	31	21.0	17	18.3	12	14.0	24	27.0	17	12.7	21	9.0	24	9.7
高知県	44	4.7	43	5.7	42	12.3	41	17.7	47	7.7	46	6.3	47	16.7	43	6.0	47	4.0	46	3.7
福岡県	11	16.0	9	16.0	5	22.3	8	29.7	12	20.3	4	16.7	8	33.0	8	20.0	10	12.7	6	21.0
佐賀県	35	8.3	35	8.3	31	14.7	26	23.0	18	18.0	38	9.0	23	27.3	36	7.7	23	8.7	31	8.7
長崎県	39	7.0	40	7.0	41	12.7	39	18.7	37	12.7	44	7.7	36	22.7	28	9.3	35	6.7	28	9.0
熊本県	18	13.3	17	13.0	3	22.7	4	32.7	5	23.3	4	16.7	9	32.7	10	17.7	7	13.0	12	15.3
大分県	35	8.3	38	7.3	28	15.3	26	23.0	36	13.0	23	12.3	39	22.0	32	8.3	37	6.3	28	9.0
宮崎県	37	8.0	34	8.7	31	14.7	40	18.0	32	14.0	31	9.7	37	22.3	41	6.7	37	6.3	33	8.0
鹿児島県	29	10.7	25	11.3	13	18.7	29	21.7	18	18.0	24	12.0	16	30.0	13	15.3	12	12.3	18	12.3
沖縄県	31ハ	10.3	18	12.3	10	19.7	17	26.0	13	20.0	14	13.7	3	36.3	17	12.7	14	11.0	6	21.0

都道府県	11 美術館・博物館		12 図書館		13 公民館		14 公園・運動施設		15 地域活動の機会・制度		16 お祭り・イベント		17 景観・まちなみ		18 歴史遺産		19 商店街・中心市街地		20 飲食・買い物店舗	
	ランキング	%	ランキング	%	ランキング	%	ランキング	%	ランキング	%	ランキング	%	ランキング	%	ランキング	%	ランキング	%	ランキング	%
北海道	21	20.0	9	42.5	21	32.3	11	36.0	21	15.3	9	33.3	7	38.9	44	23.2	21	12.2	19	20.7
青森県	24	18.0	43	27.0	45	20.7	42	20.0	47	6.7	2	41.3	40	22.7	35	28.3	45	3.3	46	9.0
岩手県	22	19.0	31	34.0	17	33.0	26	29.0	10	18.0	9	33.3	17	31.7	12	36.7	28	8.3	32	15.3
宮城県	4	30.3	21	38.0	12	36.0	13	35.3	20	15.7	17	31.0	6	39.3	24	32.7	2	36.3	5	38.3
秋田県	32	15.3	45	24.7	44	24.0	46	17.3	40	11.0	24	30.0	42	21.7	47	19.7	47	2.3	47	5.0
山形県	41	11.0	44	25.7	24	32.0	40	22.7	32	13.7	26	29.3	32	25.0	17	34.3	36	5.7	44	11.0
福島県	26	17.3	38	30.3	32	28.0	45	18.3	43	9.0	45	23.0	47	15.0	46	21.0	32	7.0	42	12.0
茨城県	43	10.7	26	37.3	24	32.0	8	38.3	23	14.7	28	29.0	44	19.7	42	24.0	23	10.3	19	20.7
栃木県	19	20.3	28	35.7	16	33.3	17	34.3	17	16.3	19	30.7	29	26.0	26	30.7	23	10.3	22	20.0
群馬県	34	14.7	36	31.3	30	29.0	19	33.3	26	14.3	37	26.0	46	19.0	38	26.7	28	8.3	24	18.0
埼玉県	47	7.0	13	41.0	8	36.7	9	36.3	19	16.0	5	36.7	41	22.0	30	30.0	13	20.7	11	31.3
千葉県	40	11.3	30	35.0	9	36.3	9	36.3	17	16.3	19	30.7	33	24.7	43	23.7	8	25.3	7	37.7
東京都	18	21.0	1	52.7	1	43.0	1	49.7	2	26.0	5	36.7	14	34.0	17	34.3	1	43.3	1	47.7
神奈川県	15	22.7	15	39.3	5	39.0	5	42.3	7	19.7	9	33.3	9	37.0	35	28.3	4	32.0	6	38.0
新潟県	29	16.0	24	37.7	39	26.0	31	27.7	42	9.7	37	26.0	45	19.3	41	24.3	26	8.7	23	18.7
富山県	12	26.0	33	33.3	17	33.0	20	33.0	32	13.7	33	27.0	19	30.7	37	28.0	36	5.7	34	14.3
石川県	2	38.7	3	49.3	21	32.3	20	33.0	6	20.3	15	32.3	2	44.7	4	49.0	12	21.0	10	32.7
福井県	19	20.3	5	46.3	21	32.3	28	28.3	26	14.3	44	23.3	39	23.0	20	34.0	45	3.3	45	9.3
山梨県	10	27.7	6	45.3	30	29.0	25	30.3	34	13.3	43	24.3	30	25.3	17	34.3	31	7.3	39	13.0
長野県	14	23.7	21	38.0	6	37.7	23	30.7	13	17.0	12	33.0	13	34.3	9	39.7	36	5.7	34	14.3
岐阜県	41	11.0	35	32.7	27	31.7	31	27.7	38	11.7	33	27.0	35	24.0	39	26.3	35	6.7	30	15.7
静岡県	34	14.7	28	35.7	41	25.0	39	23.0	41	10.0	32	27.7	34	24.3	33	29.0	23	10.3	28	16.7
愛知県	13	24.0	6	45.3	2	42.7	6	40.3	7	19.7	17	31.0	35	24.0	13	35.7	14	19.3	9	33.3
三重県	36	14.3	41	29.0	43	24.7	29	28.0	31	14.0	40	24.7	37	23.3	26	30.7	26	8.7	17	24.3
滋賀県	30	15.7	24	37.7	35	27.0	26	29.0	37	12.7	40	24.7	10	35.0	7	41.7	20	12.3	15	25.3
京都府	3	32.3	17	38.7	36	26.7	35	26.0	11	17.3	8	34.0	1	45.7	1	60.3	6	27.3	8	35.0
大阪府	39	12.0	10	42.3	13	34.7	7	39.3	21	15.3	26	29.3	30	25.3	29	30.3	6	27.3	4	38.7
兵庫県	4	30.3	4	48.0	4	41.7	3	44.7	1	27.3	3	38.3	3	43.0	6	42.3	3	33.7	2	46.3
奈良県	24	18.0	27	36.3	19	32.7	29	28.0	23	14.7	30	28.0	11	34.7	2	58.0	22	11.0	24	18.0
和歌山県	46	9.3	46	23.3	40	25.3	43	19.7	45	8.0	46	20.3	25	27.0	10	39.3	42	4.7	40	12.7
鳥取県	45	10.3	32	33.7	41	25.0	41	22.0	14	16.7	47	16.3	25	27.0	32	29.3	39	5.0	43	11.3
島根県	8	28.3	13	41.0	9	36.3	36	25.7	11	17.3	36	26.7	5	42.0	3	57.7	42	4.7	41	12.3
岡山県	1	39.0	2	49.7	9	36.3	11	36.0	14	16.7	24	30.0	16	32.0	34	28.7	18	13.3	15	25.3
広島県	8	28.3	10	42.3	19	32.7	14	35.0	7	19.7	19	30.7	8	37.7	11	37.0	9	21.7	14	30.7
山口県	15	22.7	8	43.0	29	29.7	23	30.7	26	14.3	29	28.3	28	26.7	15	35.0	44	3.7	36	14.0
徳島県	43	10.7	40	30.0	46	20.3	44	19.0	44	8.3	33	27.0	43	20.7	45	22.0	30	7.7	30	15.7
香川県	28	16.3	20	38.3	15	34.0	31	27.7	38	11.7	30	28.0	24	28.3	26	30.7	16	15.3	18	23.0
愛媛県	37	13.3	38	30.3	36	26.7	36	25.7	26	14.3	12	33.0	22	29.7	21	33.7	19	12.7	26	17.3
高知県	38	12.7	47	18.7	47	16.7	47	14.0	46	7.3	16	31.3	37	23.3	40	25.0	39	5.0	33	14.7
福岡県	7	29.0	10	42.3	3	42.0	4	43.3	3	25.0	7	36.3	11	34.7	13	35.7	5	29.0	3	39.0
佐賀県	33	15.0	17	38.7	36	26.7	34	26.3	36	13.0	40	24.7	25	27.0	23	33.3	39	5.0	29	16.3
長崎県	11	26.7	21	38.0	32	28.0	38	24.7	34	13.3	4	37.7	3	43.0	5	44.7	15	16.0	36	14.0
熊本県	17	21.3	16	39.0	7	37.3	14	35.0	4	22.7	12	33.0	19	30.7	7	41.7	9	21.7	13	31.0
大分県	27	17.0	42	29.0	28	31.3	16	34.7	23	14.7	23	30.3	23	29.3	21	33.7	32	7.0	26	17.3
宮崎県	23	18.3	34	33.0	34	27.7	22	31.3	26	14.3	39	24.7	21	30.3	25	32.3	32	7.0	36	14.0
鹿児島県	30	15.7	37	30.7	24	32.0	18	33.7	14	16.7	19	30.7	18	31.3	15	35.0	17	15.0	21	20.3
沖縄県	6	29.3	17	38.7	13	34.7	2	46.3	4	22.7	1	47.3	15	33.3	31	29.7	11	21.3	11	31.3

都道府県	21 住宅の数・広さ		22 地価・家賃		23 物価		24 自動車交通インフラ		25 公共交通インフラ		26 自然環境		27 天候		28 食材の質・食文化		29 ものづくりの質		30 水・空気の質	
	ランキング	%	ランキング	%	ランキング	%	ランキング	%	ランキング	%	ランキング	%	ランキング	%	ランキング	%	ランキング	%	ランキング	%
北海道	20	35.1	19	23.6	30	26.4	17	33.6	15	19.1	24	56.7	22	39.7	16	53.8	35	17.1	13	64.0
青森県	38	28.3	33	20.0	32	25.0	40	19.3	35	9.0	11	63.0	47	17.3	10	55.3	20	22.3	5	71.3
岩手県	40	28.0	36	19.3	27	27.7	30	27.7	27	12.3	8	65.3	37	31.0	25	48.0	8	26.3	11	65.7
宮城県	31	30.3	28	21.0	16	32.7	23	31.7	11	28.0	33	46.7	21	41.3	29	46.7	18	22.7	35	41.7
秋田県	26	31.7	7	29.3	29	27.3	37	20.0	47	3.3	6	66.7	45	19.0	19	51.3	7	27.0	6	70.7
山形県	27	31.0	24	22.0	46	17.3	38	19.7	39	7.3	18	60.0	39	25.0	3	58.0	6	28.3	9	68.0
福島県	46	22.3	43	16.7	44	19.7	36	21.0	33	10.0	39	43.7	33	32.0	41	28.0	39	15.0	42	29.3
茨城県	17	36.3	14	26.0	14	34.0	21	32.0	25	12.7	27	51.7	13	50.3	22	49.3	42	14.0	36	39.0
栃木県	15	37.7	11	27.3	10	35.3	13	34.3	19	15.7	36	45.7	22	39.7	35	35.0	26	20.7	24	49.7
群馬県	33	30.0	21	23.0	12	35.0	20	32.7	35	9.0	34	46.3	31	34.3	34	35.3	40	14.7	33	45.0
埼玉県	12	38.7	36	19.3	8	35.7	10	37.3	9	31.0	46	23.7	30	35.0	46	22.0	45	12.0	44	22.0
千葉県	9	39.7	18	23.7	6	36.3	13	34.3	6	38.0	45	25.0	27	38.3	41	28.0	47	8.3	45	21.3
東京都	6	41.7	33	20.0	3	37.3	2	49.7	1	58.0	43	26.3	36	31.3	44	22.7	36	17.0	46	19.3
神奈川県	7	40.3	39	18.0	31	26.3	8	38.3	2	48.3	42	31.7	25	38.7	43	23.3	44	13.7	43	25.7
新潟県	31	30.3	24	22.0	34	24.3	15	34.0	25	12.7	20	59.3	45	19.0	17	52.7	14	24.7	22	53.3
富山県	1	54.3	1	36.3	11	35.3	7	38.7	31	10.3	6	66.7	41	24.7	3	58.0	2	34.0	4	71.7
石川県	13	38.3	5	30.3	19	31.0	8	38.3	23	14.3	13	62.0	43	21.0	5	57.3	1	50.3	15	62.7
福井県	2	46.0	2	34.0	36	23.7	21	32.0	44	5.7	8	65.3	44	20.3	13	54.3	4	29.3	8	68.3
山梨県	43	25.7	28	21.0	26	28.0	38	19.7	46	5.0	16	60.3	25	38.7	33	36.3	29	19.7	12	64.7
長野県	25	32.3	26	21.3	23	28.3	33	25.0	38	7.7	3	70.3	14	48.7	21	50.7	11	25.0	1	73.7
岐阜県	27	31.0	17	24.0	20	29.3	15	34.0	24	14.0	26	52.0	33	32.0	40	29.0	27	20.3	17	58.0
静岡県	35	29.3	40	17.7	45	19.3	28	28.7	27	12.3	25	52.3	4	58.7	24	48.7	27	20.3	19	57.0
愛知県	10	39.0	31	20.7	21	29.0	4	46.3	8	36.0	44	25.7	32	33.0	39	30.0	36	17.0	41	31.0
三重県	22	33.7	10	28.3	6	36.3	25	29.7	16	18.7	30	49.7	19	43.3	30	40.0	24	21.0	30	46.7
滋賀県	4	45.3	3	32.7	13	34.3	18	33.3	17	18.3	18	60.0	20	42.0	30	40.0	30	19.0	23	53.0
京都府	24	33.0	45	15.0	37	23.3	26	29.3	6	38.0	40	41.7	35	31.7	38	32.0	2	34.0	38	36.7
大阪府	14	38.0	43	16.7	8	35.7	5	43.0	3	46.0	47	21.0	38	30.0	47	18.0	46	9.7	47	17.3
兵庫県	5	43.0	20	23.3	5	36.7	1	50.0	4	45.7	35	46.0	8	53.0	36	34.7	34	17.7	39	35.0
奈良県	15	37.7	23	22.7	27	27.7	29	28.3	10	28.3	37	45.0	29	35.3	44	22.7	41	14.3	31	46.0
和歌山県	44	25.3	31	20.7	38	23.0	45	16.3	43	6.0	10	63.7	10	51.0	9	55.7	38	15.7	19	57.0
鳥取県	34	29.7	16	24.7	39	22.0	35	22.7	37	8.3	1	73.7	42	22.7	2	61.0	32	18.3	2	72.7
島根県	36	28.7	13	26.3	39	22.0	44	17.0	42	6.7	2	72.3	39	25.0	13	54.3	11	25.0	10	67.3
岡山県	19	35.3	11	27.3	15	33.7	10	37.3	13	20.7	28	51.0	1	70.0	8	56.3	5	28.7	26	49.0
広島県	17	36.3	28	21.0	23	28.3	30	27.7	12	24.7	31	49.3	7	54.0	32	39.0	14	24.7	37	38.7
山口県	38	28.3	42	17.3	35	24.0	3	48.3	29	11.7	20	59.3	6	54.3	27	47.3	33	18.0	34	44.7
徳島県	44	25.3	26	21.3	23	28.3	47	15.0	39	7.3	14	61.7	10	51.0	18	51.7	30	19.0	14	63.7
香川県	27	31.0	21	23.0	18	31.7	12	37.0	34	9.7	31	49.3	3	60.0	25	48.0	18	22.7	25	49.3
愛媛県	27	31.0	15	25.0	21	29.0	34	23.0	21	15.0	28	51.0	5	56.7	27	47.3	23	21.3	27	48.0
高知県	47	18.7	47	9.7	47	13.7	45	16.3	39	7.3	5	68.0	16	46.7	6	56.7	42	14.0	7	69.0
福岡県	2	46.0	8	29.0	1	39.7	6	42.3	5	42.0	37	45.0	17	44.7	23	49.0	11	25.0	40	34.7
佐賀県	21	35.0	8	29.0	16	32.7	24	30.7	31	10.3	20	59.3	9	52.3	19	51.3	8	26.3	21	55.3
長崎県	36	28.7	46	14.0	43	20.0	42	18.3	21	15.0	20	59.3	15	48.0	15	54.0	24	21.0	29	47.7
熊本県	10	39.0	5	30.3	2	38.3	27	29.0	18	17.7	15	61.3	27	38.3	10	55.3	16	23.7	16	62.0
大分県	41	27.3	38	18.7	39	22.0	43	17.7	29	11.7	12	62.7	10	51.0	12	55.0	17	23.0	27	48.0
宮崎県	23	33.3	4	31.0	3	37.3	41	18.7	44	5.7	4	69.3	2	61.7	1	67.3	22	21.3	3	72.0
鹿児島県	41	27.3	35	19.7	33	24.7	32	25.7	14	20.0	16	60.3	22	39.7	6	56.7	21	21.7	18	57.7
沖縄県	8	40.0	40	17.7	42	20.7	18	33.3	20	15.3	41	34.7	18	43.7	37	34.3	10	25.3	32	45.7

都道府県	31 環境保護		32 メディア・通信環境		33 電気・ガス水道		34 ゴミ処理施設・制度		35 治安・犯罪防止		36 防災施設・制度		37 地域の知名度		38 国際性		39 公務員の対応		40 自治体の情報提供	
	ランキング	%	ランキング	%	ランキング	%	ランキング	%	ランキング	%	ランキング	%	ランキング	%	ランキング	%	ランキング	%	ランキング	%
北海道	18	13.3	10	32.7	7	46.8	3	43.7	17	24.7	8	19.4	5	37.8	15	18.2	10	13.4	17	13.8
青森県	40	9.0	44	17.0	40	33.3	36	32.0	40	19.0	35	13.7	26	20.0	29	10.3	39	8.0	31	11.0
岩手県	11	14.7	27	22.3	31	34.7	34	32.7	7	26.7	6	21.0	19	23.0	32	9.3	17	11.0	23	12.0
宮城県	11	14.7	5	35.7	8	46.3	8	41.7	15	25.0	2	23.0	3	40.3	11	18.7	5	16.7	6	17.3
秋田県	18	13.3	44	17.0	24	37.0	14	40.0	26	23.3	31	14.0	32	16.7	43	7.0	47	6.3	41	9.0
山形県	26	12.3	24	23.0	37	33.7	30	34.7	19	24.3	35	13.7	34	16.0	40	8.0	21	10.7	23	12.0
福島県	39	9.3	40	18.7	42	32.7	45	26.3	39	19.3	45	11.0	20	22.3	37	8.7	34	9.3	46	7.7
茨城県	36	10.3	31	22.0	31	34.7	22	37.3	47	15.0	31	14.0	38	14.7	17	16.7	28	10.0	44	8.3
栃木県	34	10.7	22	23.7	24	37.0	19	38.0	38	20.0	39	13.3	31	17.7	21	12.7	21	10.7	13	14.3
群馬県	26	12.3	36	20.7	40	33.3	40	30.0	26	23.3	31	14.0	44	9.3	19	13.3	21	10.7	19	13.0
埼玉県	30	11.7	14	29.0	20	39.0	8	41.7	35	21.7	27	14.3	21	21.3	31	10.0	17	11.0	18	13.3
千葉県	23	12.7	7	34.7	2	50.0	8	41.7	19	24.3	21	16.0	8	33.0	16	17.0	15	11.3	12	14.7
東京都	3	19.3	1	44.7	1	56.0	1	54.3	1	36.7	1	26.7	1	43.0	4	25.7	1	21.0	1	24.7
神奈川県	1	20.0	4	36.3	10	45.7	3	43.7	10	26.0	10	18.3	6	37.7	5	25.3	3	17.3	4	18.7
新潟県	46	7.0	23	23.3	10	45.7	12	41.0	30	23.0	19	16.7	29	19.3	37	8.7	32	9.7	15	14.0
富山県	8	16.3	38	19.3	16	41.0	23	37.0	8	26.3	4	21.3	45	8.7	44	6.7	34	9.3	36	10.3
石川県	18	13.3	13	29.7	17	40.7	13	40.7	15	25.0	15	18.0	13	27.3	10	19.3	12	12.3	15	14.0
福井県	16	14.0	37	20.0	23	37.3	8	41.7	5	27.3	25	14.7	46	7.0	29	10.3	17	11.0	36	10.3
山梨県	23	12.7	43	17.3	44	31.7	42	28.3	44	18.0	47	9.7	34	16.0	40	8.0	39	8.0	41	9.0
長野県	9	16.0	18	25.0	26	36.7	26	35.7	22	24.0	18	17.0	14	26.7	23	12.3	28	10.0	20	12.7
岐阜県	44	8.3	27	22.3	36	34.0	29	35.0	31	22.7	17	17.7	42	11.3	27	10.7	32	9.7	39	9.7
静岡県	30	11.7	32	21.3	31	34.7	32	33.0	33	22.3	4	21.3	15	26.0	11	18.7	13	12.0	23	12.0
愛知県	6	16.7	6	35.3	8	46.3	6	42.3	13	25.3	24	15.0	26	20.0	18	14.0	14	11.7	31	11.0
三重県	23	12.7	21	24.0	26	36.7	44	27.0	41	18.7	42	12.7	23	20.7	14	18.3	20	10.7	27	11.7
滋賀県	18	13.3	20	24.7	15	41.3	24	36.7	6	27.0	35	13.7	37	15.3	24	12.0	44	7.3	33	10.7
京都府	16	14.0	9	33.7	5	47.7	16	39.3	12	25.7	10	18.3	4	39.0	2	30.7	7	14.3	11	15.0
大阪府	36	10.3	8	34.3	5	47.7	15	39.7	37	20.3	25	14.7	11	29.0	11	18.7	28	10.0	20	12.7
兵庫県	6	16.7	2	38.7	2	50.0	2	44.3	3	28.0	3	21.7	7	36.0	6	23.3	2	17.7	3	19.3
奈良県	40	9.0	17	26.0	28	36.3	37	31.3	17	24.7	41	13.0	21	21.3	27	10.7	39	8.0	27	11.7
和歌山県	47	5.0	41	18.0	47	22.3	47	23.7	46	17.0	44	12.3	47	5.7	47	2.7	46	6.7	47	6.3
鳥取県	4	18.7	34	21.0	20	39.0	39	30.3	2	29.3	10	18.3	41	12.7	37	8.7	21	10.7	10	15.3
島根県	34	10.7	41	18.0	35	34.3	21	37.7	8	26.3	42	12.7	23	20.7	36	9.0	39	8.0	39	9.7
岡山県	26	12.3	12	30.7	19	39.3	18	39.0	23	24.0	9	18.7	18	24.0	19	13.3	28	10.0	9	16.0
広島県	22	13.0	11	31.7	14	42.3	19	38.0	4	27.7	7	19.7	12	28.3	9	21.3	6	16.3	5	18.0
山口県	33	11.3	25	22.7	31	34.7	31	34.0	26	23.3	35	13.7	39	14.3	26	11.0	15	11.3	20	12.7
徳島県	44	8.3	27	22.3	46	28.0	46	24.7	41	18.7	46	10.3	43	9.7	32	9.3	39	8.0	44	8.3
香川県	42	8.7	18	25.0	18	39.7	32	33.0	19	24.3	27	14.3	23	20.7	40	8.0	25	10.3	30	11.3
愛媛県	29	12.0	32	21.3	37	33.7	38	31.0	43	18.3	39	13.3	30	18.0	25	11.3	37	8.7	41	9.0
高知県	30	11.7	47	14.0	45	28.3	43	27.3	45	17.3	15	18.0	32	16.7	46	4.7	45	7.0	33	10.7
福岡県	5	18.3	3	37.3	12	43.0	5	43.3	24	23.7	10	18.3	9	30.0	6	23.3	9	13.7	2	20.0
佐賀県	14	14.3	25	22.7	29	36.0	25	36.0	24	23.7	20	16.3	36	15.7	32	9.3	25	10.3	23	12.0
長崎県	38	10.0	34	21.0	43	32.0	41	28.7	26	23.3	23	15.3	10	29.3	2	30.7	25	10.3	27	11.7
熊本県	2	19.7	16	28.0	13	42.7	16	39.3	34	22.0	22	15.7	16	25.3	21	12.7	8	14.0	6	17.3
大分県	10	15.0	39	19.0	37	33.7	34	32.7	36	20.7	31	14.0	26	20.0	8	22.7	36	9.0	36	10.3
宮崎県	14	14.3	44	17.0	30	35.3	28	35.3	31	22.7	27	14.3	39	14.3	45	6.0	38	8.3	33	10.7
鹿児島県	11	14.7	27	22.3	22	38.7	26	35.7	13	25.3	10	18.3	16	25.3	32	9.3	11	12.7	13	14.3
沖縄県	42	8.7	15	28.7	2	50.0	6	42.3	10	26.0	30	14.0	1	43.0	1	33.0	4	17.0	8	16.3

—

47都道府県別
地域しあわせ風土スコア
その３　岐阜県～京都府編

各都道府県別に、以下の項目をまとめました。

・しあわせ風土スコア、風スコア、土スコアとその順位

・風５指標、土５指標の47都道府県内での偏差値（50が47都道府県平均）・地域のインフラや環境に関する以下40項目の充実度（5段階評価の「非常に充実している」と「少し充実している」の合計スコア）の上位･下位5項目（47都道府県ランキングで上位のもの、下位のもの）

①働き口・求人の質や量 ②地場産業・地元企業支援の施設や制度 ③ 高齢者支援の施設や制度 ④医療・健康のための施設や制度 ⑤ 出産・育児支援のための施設や制度 ⑥障害者支援のための施設や制度 ⑦小学校・中学校・高校の施設や制度 ⑧大学・大学院・専門学校の施設や制度 ⑨ 社会人教育・生涯教育の施設や制度 ⑩ レジャーや娯楽のための施設や制度 ⑪美術館・博物館 ⑫図書館 ⑬公民館・コミュニティセンターなどの交流施設 ⑭公園・スポーツ施設 ⑮地域活動の機会や支援制度 ⑯お祭り・イベント ⑰景観・まちなみ ⑱寺・神社・史跡などの歴史遺産 ⑲商店街・中心市街地 ⑳買い物や飲食の店舗の質と量 ㉑住宅の数や広さ ㉒家賃や土地の価格 ㉓日用品の価格・物価 ㉔道路などの自動車交通インフラ ㉕電車・バスなどの公共交通インフラ ㉖山・川・海などの自然環境 ㉗天候 ㉘農産物・水産物など食材の質や食文化 ㉙工芸品・工業製品などの質 ㉚水・空気の質 ㉛省エネ・低CO2・環境保護への取り組み ㉜メディアや通信環境 ㉝電気・ガス・水道などの生活インフラ ㉞ごみ処理・リサイクルの施設や制度 ㉟治安・犯罪防止のための施設や制度 ㊱地震・水害・火事等防災のための施設や制度 ㊲地域の知名度 ㊳国際性・外国人の受け入れ ㊴公務員の対応やサービス ㊵地域の暮らしに関する自治体の情報提供

岐阜県



総合　44 位（593.7pt）

風　28 位（435.0pt）

土　47 位（158.7pt）

風が土を大きく上回る。自動車交通インフラと雇用・地価など経済面での評価が高い。一方、環境保護や地域の知名度、大学教育や美術館、食などの文化面での評価が低い。

△充実度上位項目

	ランク	充実度
自動車交通インフラ	15	34.0
働き口	17	14.0
地価・家賃	17	24.0
水・空気の質	17	58.0
防災施設・制度	17	17.7

▼充実度下位項目

	ランク	充実度
食材の質・食文化	40	29.0
美術館・博物館	41	11.0
大学教育	42	6.3
地域の知名度	42	11.3
環境保護	45	8.3

愛知県

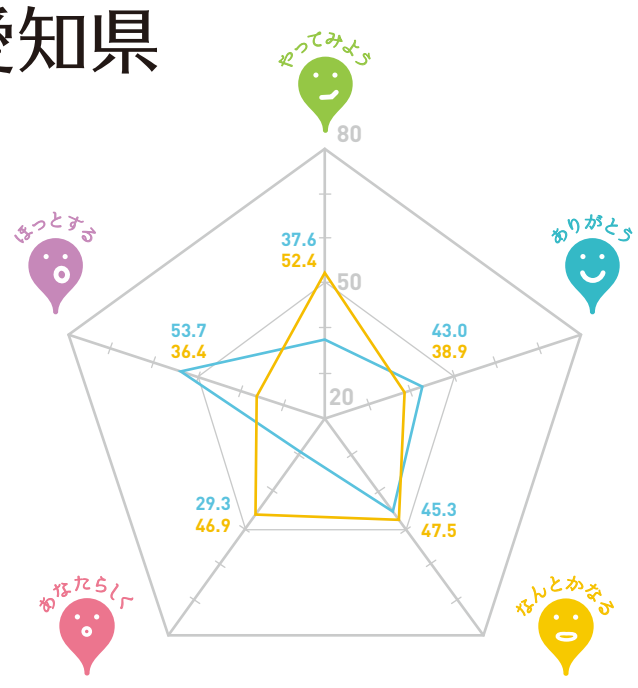

総合　42 位（598.0pt）

風　42 位（415.7pt）

土　39 位（182.3pt）

風、土ともにほぼ同じ順位だが形が大きく異なるのが特徴的。雇用や産業支援などの経済面、医療・福祉・生涯教育の評価が高い。一方、自然環境・水・空気などの自然面、まちなみやものづくりの質などの文化面の評価が低い。

△充実度上位項目

	ランク	充実度
働き口	1	33.0
地場産業支援	2	26.0
公民館	2	42.7
医療支援	3	33.3
出産・育児支援	4	24.3
生涯教育	4	14.7
自動車交通インフラ	4	46.3

▼充実度下位項目

	ランク	充実度
景観・まちなみ	35	24.0
ものづくりの質	36	17.0
食材の質・食文化	39	30.0
水・空気の質	41	31.0
自然環境	44	25.7

三重県

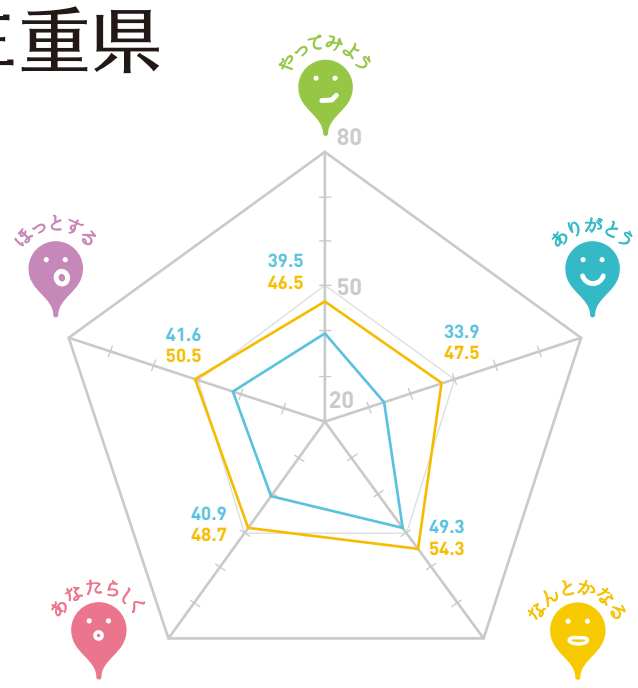

総合　34 位（624.0pt）

風　43 位（414.0pt）

土　23 位（210.0pt）

土が風を上回る。土は正五角形に近い。物価・地価などの経済面、娯楽施設の評価が高いものの、ゴミ処理や防災・防犯などのインフラ面、公民館・図書館などの施設面の評価が低い。

△充実度上位項目

	ランク	充実度
物価	6	36.3
地価・家賃	10	28.3
娯楽施設・制度	13	14.0
障害者支援	14	13.7
国際性	14	18.3

▼充実度下位項目

	ランク	充実度
図書館	41	29.0
治安・犯罪防止	41	18.7
防災施設・制度	42	12.7
公民館	43	24.7
ゴミ処理施設・制度	44	27.0

滋賀県

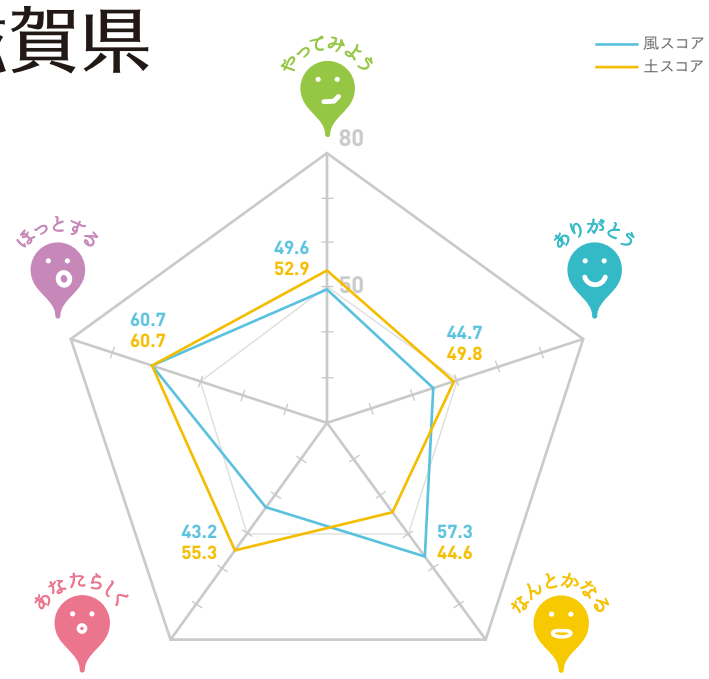

総合 18 位 (664.0pt)

風 19 位 (441.7pt)

土 20 位 (222.3pt)

総合、風、土の順位がほぼ同じ。地価や住宅、治安などの住環境、歴史遺産や景観などの文化面の評価が高い。一方、公務員の対応、生涯教育や高齢者支援、お祭りや地域活動の機会、防災面の評価が低い。

△充実度上位項目

	ランク	充実度
地価・家賃	3	32.7
住宅の数・広さ	4	45.3
治安・犯罪防止	6	27.0
歴史遺産	8	41.7
景観・まちなみ	10	35.0

▼充実度下位項目

	ランク	充実度
高齢者支援	37	14.3
地域活動の機会・支援	37	12.7
防災施設・制度	37	13.7
地域の知名度	37	15.3
お祭り・イベント	41	24.7
生涯教育	42	6.0
公務員の対応	44	7.3

和歌山県

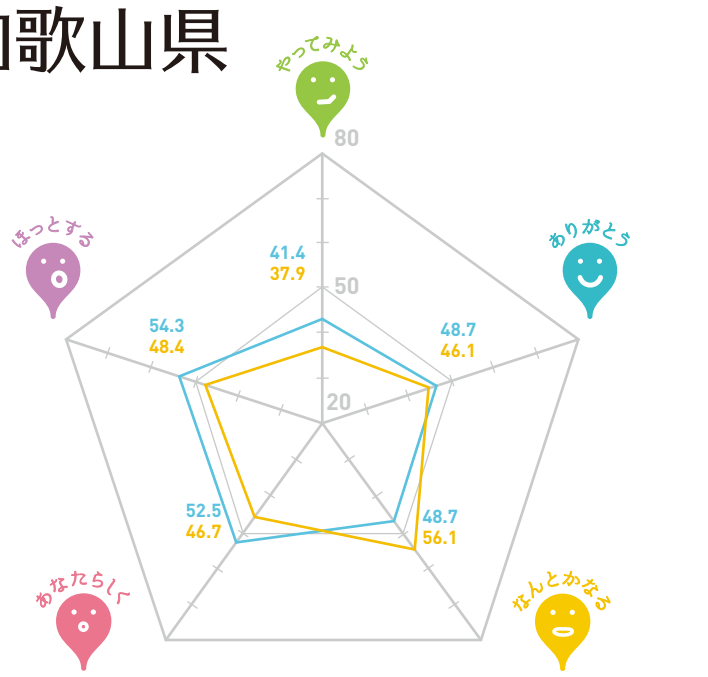

総合 27 位 (633.3pt)

風 26 位 (436.7pt)

土 28 位 (196.7pt)

風、土、総合順位もほぼ同じで、2つのグラフの形も似ている。食・自然・天候・水・空気などの自然環境、歴史遺産の評価が高い。一方、自治体の情報提供、国際性、知名度、ゴミ・電気・ガス、環境保護、大学教育と7項目で47位と評価が低い

△充実度上位項目

	ランク	充実度
食材の質・食文化	9	55.7
歴史遺産	10	39.3
自然環境	10	63.7
天候	10	51.0
水・空気の質	20	57.0

▼充実度下位項目

	ランク	充実度
大学教育	47	4.0
環境保護	47	5.0
電気・ガス・水道	47	22.3
ゴミ処理施設・設備	47	23.7
地域の知名度	47	5.7
国際性	47	2.7
自治体の情報提供	47	6.3

奈良県



総合 38 位 (606.0pt)

風 31 位 (430.7pt)

土 42 位 (175.3pt)

風が土を上回る。古都・奈良ならではの歴史遺産やまちなみ、公共交通や住宅の評価が高い。一方、食、公務員対応、防災、環境、ものづくり、障害者支援の評価が低い。

△充実度上位項目

	ランク	充実度
歴史遺産	2	58.0
公共交通インフラ	10	28.3
景観・まちなみ	12	34.7
住宅の数・広さ	15	37.7
メディア・通信環境	17	26.0

▼充実度下位項目

	ランク	充実度
障害者支援	41	8.7
ものづくりの質	41	14.3
環境保護	41	9.0
防災施設・制度	41	13.0
公務員の対応	43	8.0
食材の質・食文化	44	22.7

京都府



総合 24 位 (647.7pt)

風 9 位 (453.7pt)

土 30 位 (194.0pt)

風と土の差が大きく、形が異なるのが特徴的。大学教育、景観・まちなみ、歴史遺産で1位になるなど、教育・歴史・文化・国際性の評価が高い。一方、物価・地価などの生活費、水・空気・食材などの自然環境面の評価が低い。

△充実度上位項目

	ランク	充実度
大学教育	1	27.0
景観・まちなみ	1	45.7
歴史遺産	1	60.3
美術館・博物館	3	32.3
ものづくりの質	3	34.0
国際性	3	30.7

▼充実度下位項目

	ランク	充実度
物価	37	23.3
食材の質・食文化	38	32.0
水・空気の質	38	36.7
自然環境	40	41.7
地価・家賃	45	15.0

しあわせ地域ケーススタディ02

クラシックとモダンが融合された
都心1時間圏の「やってみよう」古都

鎌倉市（神奈川県）

若手経営者のIT企業が自然環境のよい鎌倉に集結中

年間約1,900万人の観光客が訪れる古都・鎌倉。歴史的な寺院や神社が数多く、海や山といった自然もあり、おしゃれなカフェやレストラン、雑貨屋も立ち並ぶ、国内外に多くのファンを持つ憧れの町だ。
そんな鎌倉に拠点を移すIT企業が増えている。また一方で、「ものづくり」のために移住する若い人たちが増加しているという。それはなぜか？
彼らの多くに共通し、実践しているのが、「楽しく仕事をすること」、そして鎌倉のネットワークを利用して、「仲間たちとアイデアをブラッシュアップする」ということだ。

WEB製作を主に手がける、IT企業「村式株式会社」は2007年に東京・目白から鎌倉に移転した。代表取締役の住吉優さん(36歳)は、「鎌倉はデートで来たことしかなかったんですね。同じ業界のカヤックという会社の拠点が鎌倉だったんですが、ホームページを見ると海辺でミーティングしていたりと、ユニークな仕事の仕方をしていたんですね。仕事の内容も自由な発想でおもしろいことをしているし、興味を惹かれて話を聞きにいったんです。そしたら“気持ちのいい環境で仕事するっていいよ。生産的でないわけがない”と言われて。ライフスタイルをまるごと楽しみながら、ビジネスでも成果を出しているんです。触発されましたね。実際、鎌倉に“働く場所”として視察で来てみたら、すごく魅力的に見えてきたんです。僕らの仕事はモニターとにらめっこで、深夜遅くまで仕事するのが当たり前。でも鎌倉だったらアイデアが煮詰まったら、自然も豊かだからちょっと散歩しようという気になる。一緒に会社を立ち上げた仲間に相談したら、みんな鎌倉が好きだったので、移転に同意してくれました」。
鎌倉に移ってきてからというもの、社員のほとんどが夜早めに仕事を切り上げ、土日は家族と過ごすようになった。
東京から電車でも車でも1時間は離れているので、ビジネスをする場所としてハンデはある。そのハンデを背負って集まってくる会社は、前述のカヤックやパタゴニア、メイカーズシャツ鎌倉など、経済合理性だけじゃない価値観で、ユニークなビジョンを持っている企業が多いという。「クオリティの高いものを生み出し、ビジネスを成立させている。おもしろい人がいっぱい集まっていて、刺激されていますね」。

ITのスキルを使って、鎌倉の人たちを支援する

大きな転機は、2011年、東日本大震災の一ヶ月後に行われた、鶴岡八幡宮の祈願祭。「宗派を超えて、キリスト教や仏教、神道の信者、鎌倉市民、市長が一斉に鶴岡八幡宮で祈った。感動しました。宗教が違っても共生しながら価値を高めていく。僕たちも何かできることはないのかと思ったんです」。
このことが引き金となって、「この町を愛する人を、ITで全力支援」と鎌倉のIT企業が中心となって結成されたのが、「カマコンバレー」だ。現在は法人会員24社、個人会員57社がメンバーである。
毎月行われる定例会には、会員に加えて一般の人たちも参加。鎌倉をよくするアイデアについてプレゼンテーションを行い、そのアイデアをブラッシュアップするために班に分かれてブレストをする。噂が噂を呼んで参加者は毎回増えていき、6月に行われた定例会は100人を超えた。慶応義塾大学SFCの生徒から、主婦、市役所職員、地元の高齢者までと参加者は幅広い。この日は長野・上田でまちづくりをしている青年も視察で参加していた。プレゼン内容は「鎌倉を野鳥の町にしよう」や「鎌倉で活動する若者を輩出するプログラム」など、誰でも親しみやすい内容。だからこそ、地元市民の支持を集めているのだろう。

現在はアイデアを実現させるために、クラウドファンディングサイト「iikuni」も立ち上げた。実現させたいプロジェクトは、そのまま資金集めができるというシステムだ。実現する可能性が高いことで、プレゼンの発表者の熱意もハンパない。ブレストの結果、やりたい人が参加し、実現させるという自由なスタンスだ。
今まで実現したプロジェクトは数多く、空き家や空き別荘を活用して鎌倉でプチ移住体験ができる仕組みをつくったり、津波がきたら高いところに逃げるために防災イベントを行ったりと、多岐に渡る。
「町をよくするシステムをみんなで話し合い、実現しながら、自分たちのできることをやり、それが仕事にもつながっていく。そうなるのが理想です」と住吉さんは話す。

“ものづくり”で人がつながり可能性が広がるFabLab鎌倉

FabLab鎌倉に集まる人のなかにも、鎌倉が好きで移住した人たちがいる。FabLabとは、デジタルからアナログまでの多様な工作機械を備えた、実験的な市民工房のネットワーク。世界30カ国以上に拠点を構える、個人の自由なものづくりの可能性を拡げる場所だ。
職人とデザイナーのものづくりユニットKULUSKAの藤本直紀さん（34歳）と藤本あやさん（31歳）夫妻は広島県出身。東京に上京し、アパレルメーカーでデザインや製作に関わってきたが、ライフワークとしていた、革製品などを使った“ものづくり”を生活の中心にしたいと考えていた。暮らしに働き方を近づけていくことを目標にし、自然環境のよい鎌倉に移住することを決意する。
「東京にいた時は、世の中にはものがあふれていて、本当に人に必要とされるものを作るためにはどうしたらいいのか、悩んでいた時期だったんです。だったら、ものづくりの楽しさを伝えようと、鎌倉でワークショップを開いたんですが、そういったことに理解がある人にたくさん出会いました」とあやさん。

現在では、大量消費でなく長く大切に使えることや、作りたい人を支援するカタチの一つとして、プロダクト開発に関わったり、ワークショップを開催。FabLab鎌倉にはレーザーカッターがあると聞いて、「福祉作業所の方々との商品のプロトタイプを作るのに役立てられるかも」と訪ねたのが最初だった。FabLab鎌倉と共同で行うことになったのが、「旅するデザインプロジェクト」だ。レーザーカッターを使用して革のスリッパを作り、作り方のデータを公表すること（「オープン・デザイン」）で、そのスリッパが日本全国で作られる仕組みだ。「デザインを公開したことで、いろんなところでスリッパが作られる。たとえば広島では穴がたくさん空いた近未来的なデザイン、仙台では刺繍をほどこしたデザインとどんどんカタチを変えていくのが素晴らしいなぁって」と直紀さんは言う。「旅するデザインプロジェクト」は海を越えてケニアでも実現することに。
「FabLabはいつだって開かれている。“ものづくり”といった同じ目的をもった人たちが集まっているから、理解し合えるんです」。

「FabLab鎌倉に集まる人から刺激を受ける」というのは、ハードウェアを開発している、大塚雅和さん（37歳）。元は大手電機メーカーの社員だったが、やりたいこととのギャップが出てきて退社。カヤックに転職し、6年働いた後に独立した。最近、開発したのはiPhoneを使ってリモコンなどの電源を入れることができる、Wi-Fi付きの赤外線リモコン。自分が欲しいもの、周りの友人が欲しいものをコンセプトに製品を生み出している。
週に2回はFabLab鎌倉を訪れ、「ここには自分と同様、欲しいものを作ってみよう、という人が集まってくる。共感できるからこそ、居心地がいいんですよね」と話す。大塚さんにとって仕事は遊びの延長線。そこに境界線はない。ただ、2人の娘と過ごすと決めている水曜日には早く帰るようにしている。そんな生活が満たされているという。

週に一度、オープンラボ“朝ファブ”が午前中に行われており、下は11歳の小学生から上は70歳代の高齢者まで年齢層がさまざまなのに驚かされる。
林大雅（ひろまさ）さん（74歳）は、電機メーカーに務めた後、定年退職。物知り博士でみんなから頼りにされており、この日も“マンネリズム”の語源について知識を披露し、若いスタッフたちを驚かせていた。
「毎週一回、参加していますが、みなさんがやっていること、自分がやりたいことをディスカッションの場で話すと頭が活性化する。水割りってあるでしょ？氷が溶け出すと氷がガチャガチャって移動するじゃないですか。そんな状況が頭のなかで起こっている感じです。新しい発想がどんどん湧き出てくる。毎週、楽しくて仕方がないですね」と林さん。

後藤辰郎さん（73歳）、前職はマーケットリサーチや店舗活性計画などに関わっていたという。手先が器用で、レーザーカッターを使った模型などもお手のものだ。
「作りたいものが次から次へと出てきますね。次はロボットを作るつもりです。ロボットを作るのが夢でしたから。暴走老人ですよ」と後藤さんは笑う。
「林さんも後藤さんも、大学生よりもずっと感性が豊かで、根気がある。20代、30代の参加者が、言葉の由来、意味、鎌倉の歴史、文化など、彼らから学ぶことは多いんです」とFabLab鎌倉主宰の渡辺ゆうかさん。「鎌倉にはいろんな団体がありますけど、お互いが情報共有しながら押し付けがましくない関係性がいいんですよね。忙しくて参加できないときは“次回ね！”で許される。協力できるときは協力する。関われるタイミングがいつでもあるんですよね。それが心地よいんです」と話す。

人とのつながりを通して、町をよくする方法を考えたり、“ものづくり”で自分の夢を実現に近づけたり。そのことが、毎日を充実したものにし、仕事を活性化させ、より豊かなライフスタイルへとつながっていく。鎌倉で出会った人たちの笑顔がそれを物語っているといえるだろう。

写真協力：fablab kamakura

DATA

no.2
神奈川県鎌倉市

○人口　174,161人（平成24年4月1日現在）
○面積　39.53㎢
○高齢化率　28.9%（平成23年1月現在）

12世紀末から14世紀半ばまで、源頼朝によって鎌倉幕府が置かれた場所であり、三浦半島の付け根に位置し、東・北・西の三方は山で囲まれ、南は相模湾に面している。近代では鎌倉文士と呼ばれる夏目漱石や芥川龍之介、国木田独歩や川端康成といった作家、美術家などの文化人が移り住んだ。古都保存法により乱開発が規制され、国宝建築である円覚寺舎利殿をはじめとする、古い神社や寺など多くの文化財が残る。市観光振興にも力を入れており、観光客で賑わいをみせる。平成21年11月から松尾崇（40歳）氏が市長を務める。

編集後記

地域しあわせ風土調査の目的は都道府県間の幸福度の違いを明らかにすることではありません。各地域の現状を理解したうえで、地域の幸福度を高めるための具体的な活動を起し、その活動の成果や進捗を確認するための基準として活用してもらうことです。そのためには、どんな地域がしあわせなのか、地域の幸福度向上のために何をすべきなのか、がわかる必要があります。それが第 3 号のテーマ「しあわせな地域には何があるのか？」です。第 2 号で明らかになったように、幅広い人間関係は人のしあわせに直結します。第 3 号の分析でも、「地域活動の機会・制度」の充実度が土スコアとの相関性 1 位に、風スコアとの相関性 3 位に位置するなど、地域内での人間関係、その機会や場が充実していることが地域のしあわせの絶対条件であることが見えてきました。また、風スコアとの相関性 1 位は「地域の知名度」、2 位は「景観・まちなみ」です。自分たちの地域が全国的に知られていること、誇れる景観やまちなみがあることが、しあわせと関連しているのです。しあわせとは一人で達成できるものではなく、近い人から遠い人まで自分の周りの人次第で決まるものなのです。

地域の人々がつながりお互いの思いを共有する活動、自らの地域を元気にするための活動、自分たちの地域を多くの人に知ってもらう活動、そんな活動が全国各地より続々と生まれ、日本全体の幸福度の底上げにつながることを願っています。

バックナンバー

次号は

『ウィメンズハッピネス :産む、育てる、働く。女性のしあわせ』

第 4 号は女性のしあわせに焦点をあてた分析です。20-30 代女性が半減し出生数が激減する「消滅危機自治体」という言葉が話題になりました。出生率が低水準で留まる日本社会は急激な人口減少の危機を迎えています。また、雇用の不足から地方都市圏から東京を中心とした大都市圏への人口流出が進むことが地域の人口減少に拍車をかけています。この危機を乗り越えるためにカギをにぎるのが「女性のしあわせ」です。女性がしあわせに働き、産み、育てられる地域社会実現に向けたヒントを探ります。

ローカルハッピネス　No.03
2014 年 10 月 23 日発行

編集　筧 裕介
特別協力　前野 隆司
(慶應義塾大学大学院システムデザイン・マネジメント研究科委員長)
調査・分析　竹井 真希
取材・執筆　高山 裕美子
アートディレクション　水内 智英
デザイン　白木 彩智　神谷 涼子　川合 翔子
編集アシスタント　馬場 麻理子

発行所　issue+design / hakuhodo i+d
〒107-6322　東京都港区赤坂 5-3-1 赤坂 Biz タワー 11 階 1107c
tel.03-6441-7752　fax.03-6441-7749
http://issueplusdesign.jp/

Copyright © 2014 issue+design All Rights Reserved.

地域
みらい
大学

地域課題解決と人材育成の
Social Design School

何もないこのまちに、どうやったら観光客を呼べるだろう？
このまちの自然を活用した新しい特産品が作れないかな？
うつ、孤独死、生活習慣病。心と体に病を抱える住民のために、何ができるだろう？
女性が暮らしやすい、働きやすい地域って、どういうところだろう？
若い人がここで起業して、住み続けてくれないかな？
住民のしあわせのために、どんな総合計画をつくればいいのだろうか？

http://socialdesignschool.jp

地域
しあわせ
ラボ
by 地域みらい大学

共同研究・受託研究募集中

地域しあわせラボでは、人口減少が急激に進む日本、地域における住民のしあわせの本質と構造を明らかにする調査・研究を行っております。全国 15,000 人調査をベースに、日本各地の自治体向けに、住民の幸福度を最大化し、人口減少を抑制するために必要なまちづくりや計画づくりを支援する調査・研究・コンサルティングサービスを提供してまいります。以下のような課題に直面している自治体の皆様はお気軽にお問い合わせください。

◎自分たちの地域の幸福度は全国的にみてどの程度なのだろうか？
◎どんなところに弱み、強みがあるのだろうか？
◎住民の定着、移住（流入）を促すために、何をすべきなのだろうか？
◎どんな計画、ビジョンをつくり、政策を実施していくべきなのだろうか？
◎女性が働き、子どもを産み、育てやすい地域とするために何が必要なのだろうか？

http://issueplusdesign.jp/project/local-happiness